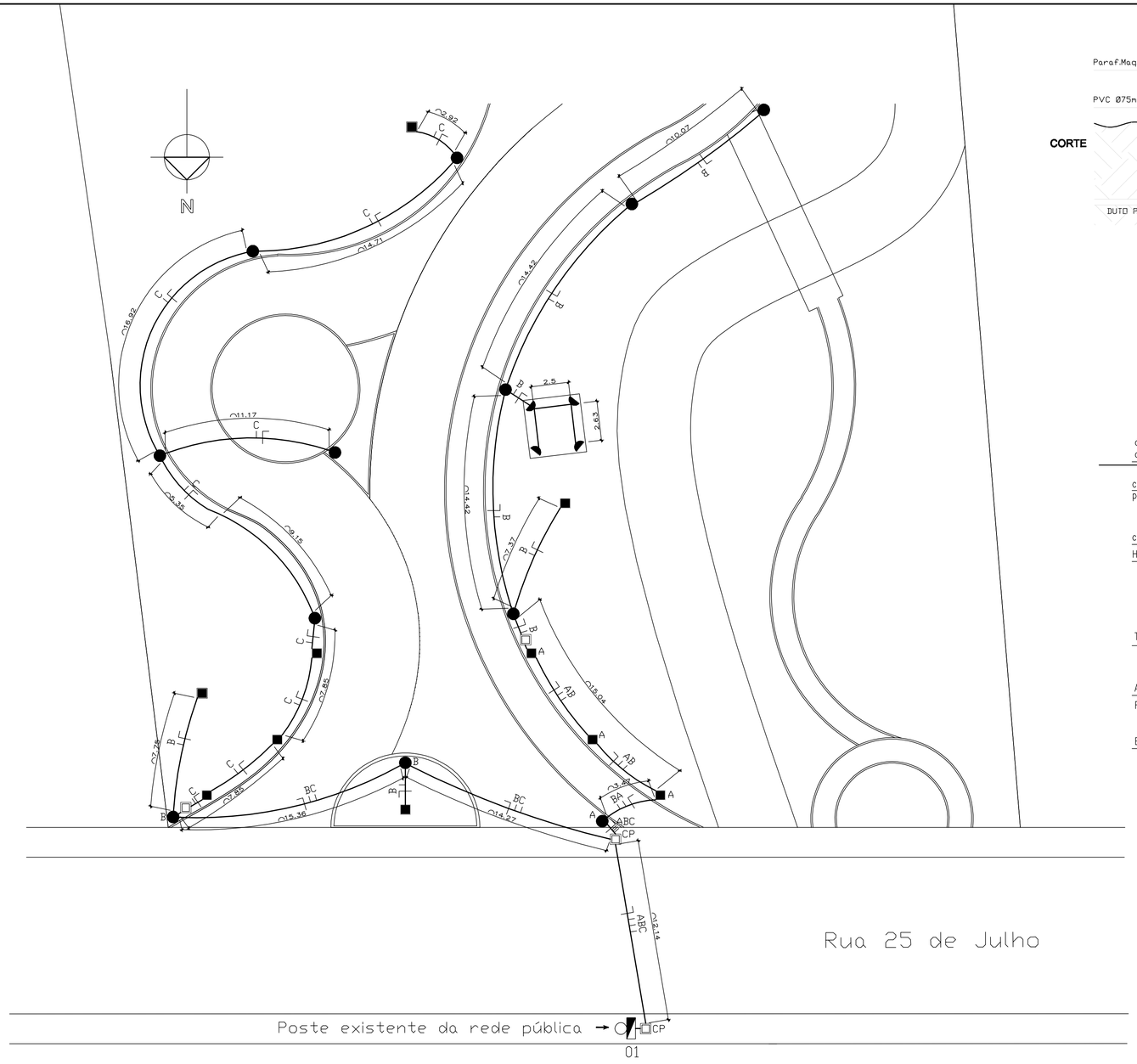

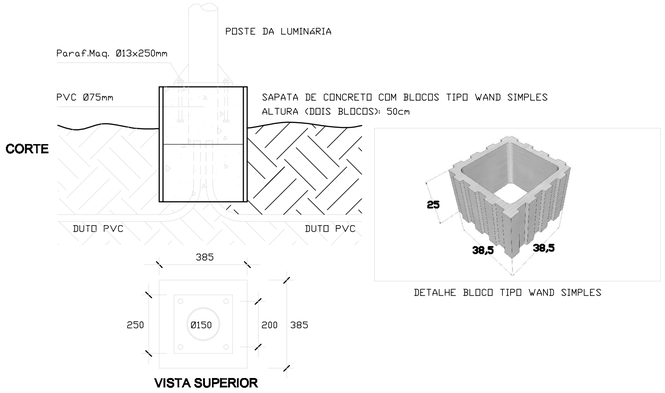

DETALHE DA FIXAÇÃO DOS POSTES DE 2900MM Ø150MM

SEM ESCALA

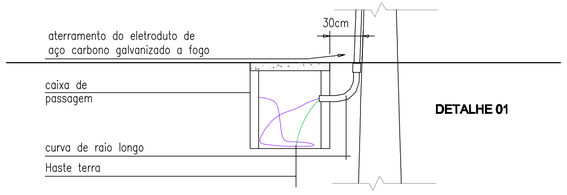

DETALHE 01

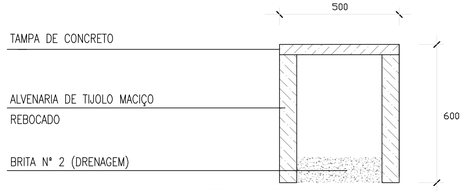

DETALHE 02

CORTES ESQUEMÁTICO/DETALHE DA CAIXA DE PASSAGEM

SEM ESCALA

QUADRO DE CARGAS

COMANDO	CIRCUITO	CARGA (W)	PROT.(A)	CONDUTOR	FASE
01	A	300	1x30	2x4mm²	ABC
01	B	1094	1x30	2x4mm²	ABC
01	C	950	1x30	2x4mm²	ABC
TOTAL COMANDO 01: 2344W				TOTAL GERAL:	2344W

LEGENDA

- ● POSTE RETO Ø150MM COM 2900MM DE ALTURA E LANTERNA SEXTAVADA EQUIPADA COM LÂMPADA E REATOR VAPOR METÁLICO 150W.
- ■ REFLETOR LED 50W LUZ VERDE.
- ◪ QUADRO DE COMANDO 01 AUTOMÁTICO 3X30A COM FOTOCÉLULA 1000W.
- ◓ LUMINÁRIA EM POLICARBONATO COM LÂMPADA LED "3U" 11W.
- — TUBULAÇÃO PVC Ø3/4".
- ▢ CAIXA DE PASSAGEM: 50X50X60cm

OBS: Nos refletores, sua proteção deverá ser através de uma "gaiola" de ferro fixadas em sapata com bloco de concreto, tipo Wand Simples (38,5x38,5x25cm)

João Rafael Nogueira
CAU Nº A61742-3
98411 8125
JOAORSNOGUEIRA@GMAIL.COM
ARQUITETURA & URBANISMO

PRAÇA MUNICIPAL

RUA 25 DE JULHO, CENTRO, HARMONIA, RS

PROPRIETÁRIO: _____
CARLOS ALBERTO FINK – PREFEITO MUNICIPAL

RESPONSÁVEL TÉCNICO: _____
JOÃO RAFAEL SEVERO NOGUEIRA
ARQUITETO E URBANISTA – CAU nº A61742-3

PROJETO ELÉTRICO

Janeiro, 2017 **Escala: 1/200** **Área: 2.926,91m²** **P-03**